

INTERIOR



Rubio[®]
MONOCOAT

PFLEGEANLEITUNG

Rubio[®] Monocoat Oil Plus 2C



Legende:



RMC SOAP

Für die regelmäßige Reinigung geölter Oberflächen. Entfernt gründlich alle Verunreinigungen durch Schmutz und Fett, ohne eine zusätzliche Schicht aufzubauen. Bewahrt die matte und natürliche Ausstrahlung des Holzes. RMC Soap ist ein stark konzentriertes und somit äußerst ergiebiges Reinigungsmittel.

GEBRAUCHSANWEISUNG:

01. Saugen Sie die Oberfläche gründlich ab. **02.** Maximal 50 bis 100 ml RMC Soap in einem Eimer mit 10 L Wasser gießen. **03.** Reinigen Sie die Oberfläche mit einem Wischmopp. **04.** Trocknungszeit: ± 15 Minuten.



RMC SURFACE CARE

RMC Surface Care ist die praktische und gebrauchsfertige Version der RMC Soap. Besonders geeignet für die schnelle Reinigung kleinerer Bodenflächen und von lokalen Flecken auf Parkettböden, Wohnzimmertischen, Arbeitsflächen, ...

GEBRAUCHSANWEISUNG:


01. RMC Surface Care auf die Oberfläche sprühen. **02.** Mit einem Lappen oder einem Mikrofaser Tuch trocken reiben. **03.** Die Oberfläche 15 Minuten trocknen lassen.



TIPPS:

- Höchstens einmal pro Woche mit RMC Soap oder RMC Surface Care reinigen. Wird zu häufig oder mit RMC Soap oder RMC Surface Care in einer zu hohen Dosierung gereinigt, kann ein dünner Film auf der Oberfläche zurückbleiben, auf dem sich Staub und Schmutz absetzen.
- Lassen Sie nicht das Wasser auf der Oberfläche einwirken. Es reicht aus, wenn Sie die Oberfläche feucht abwischen und den Boden nicht betreten bis er völlig trocken ist.
- Benutzen Sie hierfür am besten zwei Eimer: einen Eimer für die Seifenmischung und einen zweiten mit sauberem Wasser gefüllten Eimer zur Reinigung des Wischmopps.

FLECKEN ENTFERNEN *interior*



1

RMC SOAP oder
RMC SURFACE CARE

Wenn die Flecken noch nicht
verschwunden sind, weiter mit Schritt 2.



2

ODER



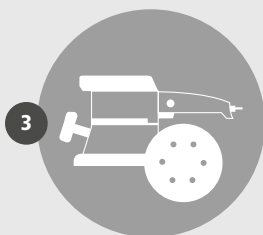
ODER



SPEZIELLE FLECKENTFERNER

kalkhaltige Wasserflecken, Fettflecken und
Tanninflecken

Wenn die Flecken noch nicht
verschwunden sind, weiter mit Schritt 3.



3

+



RMC OIL PLUS 2C

An der Stelle erneut abschleifen und ölen.

Legende:



RMC SOAP oder
RMC SURFACE CARE



RMC LIMESPOT
REMOVER



RMC GREASE
REMOVER



RMC TANNIN
REMOVER



AN DER STELLE
ABSCHLEIFEN



RMC OIL
PLUS 2C

RMC LIMESPOT, GREASE & TANNIN REMOVER

Obwohl sich zahlreiche Flecken mit der RMC Soap und dem RMC Surface Care entfernen lassen, hat Rubio® Monocoat zusätzlich noch eine Reihe spezieller Fleckentferner entwickelt. So können etwa hartnäckige Kalkflecken gezielt mit dem RMC Limespot Remover, Fettflecken mit dem RMC Grease Remover und schwarze sowie Tanninflecken mit dem RMC Tannin Remover entfernt werden.

Ist der Fleck zu tief im Holz befindlich, kann als letzte Möglichkeit diese Stelle abgeschliffen und erneut geölt werden.

WELCHES PRODUKT FÜR WELCHEN FLECK?



RMC Limespot Remover

- › Kalkflecken und andere alkalische Flecken
z. B. Urin, Düngemittel, Rostflecken, Heizungswasser usw.
- › Auch: weiße Kalkränder



RMC Grease Remover

- › Fettflecken
z. B. Olivenöl, Fritterfett, Chips, anderes Öl usw.
- › Auch: Schuhstreifen oder Bohnerwachs



RMC Tannin Remover

- › Flecken auf gerbsäurehaltigen Hölzern, z. B. Ringe/Flecken von Getränkedosen, Blumentöpfen usw.
- › Auch: - nach Wasserschäden auf Parkett
- Bei Ausblutungen von Inhaltsstoffen des Holzes (auf der Unterseite von Toren, Türen, oder Fassaden)

GEBRAUCHSANWEISUNG:

01. Das Produkt auf den Fleck sprühen. **02.** Einige Minuten einwirken lassen. **03.** Den gelösten Fleck mit einem feuchten Tuch abwischen. **04.** Für die Entfernung hartnäckiger Flecken wird empfohlen, diesen Prozess zu wiederholen, bis das gewünschte Resultat erreicht ist. **05.** Die Fläche vollständig trocknen lassen.

TIPPS:

- Nach einer Behandlung mit RMC Limespot Remover, RMC Grease Remover oder RMC Tannin Remover muss eventuell erneut Öl in der ursprünglichen Farbe auf die Stelle aufgetragen werden.
- Wird die Oberfläche zu fleckempfindlich, muss mit RMC Oil Plus 2C (in der ursprünglich verwendeten Farbe) nachgebessert werden, um Farbe und Schutz wiederherzustellen. Weitere Infos hierzu auf den folgenden Seiten.



AUFRISCHUNG & RENOVIERUNG *interior*

Ihr Holz
auffrischen.

1




2



Farbe und Schutz
Ihres Holzes
wiederherstellen.

1



2



Legende:



RMC SOAP oder
RMC SURFACE CARE



RMC REFRESH ECO



ABSCHLEIFEN
falls nötig



RMC OIL PLUS 2C



RMC REFRESH ECO

Ein gebrauchsfertiges Produkt, das den Schutz aller mit Öl behandelten Holzoberflächen auffrischt und erneuert.

GEBRAUCHSANWEISUNG:

01. Die zu behandelnde Oberfläche mit RMC Soap oder RMC Surface Care behandeln. Trocknen lassen. **02.** Eine kleine Menge RMC Refresh Eco auf der zu behandelnden Fläche versprühen. **03.** Das Produkt mit einem Mikrofaser Tuch in Richtung der Holzfasern wischen. **04.** Vor Benutzung der Oberfläche mindestens eine Stunde trocknen lassen.



RMC OIL PLUS 2C

Ist die behandelte Oberfläche zu stark abgenutzt oder muss die Farbe aufgefrischt werden, empfiehlt sich eine Pflege mit dem RMC Oil Plus 2C in der ursprünglichen Farbe.

GEBRAUCHSANWEISUNG:

01. Oberfläche leicht mit Bohnermaschine mit 120 V oder einem RMC-Pad GS320 abschleifen. **02.** Gründlich staubsaugen und Staubreste mit RMC Cleaner entfernen. **03.** Die beiden Komponenten (A/B) in einem Verhältnis von ca. 3:1 sorgfältig mischen (1–2 Min.). **04.** Wenn die gereinigte Fläche trocken ist, eine kleine Menge RMC Oil Plus 2C auftragen mit einem Schwamm oder beigen RMC Pad einmassieren. Bearbeiten Sie am besten je 5–10 m² Zonen. **05.** Einige Minuten einwirken lassen. Entfernen Sie innerhalb von 15 Minuten das überschüssige Öl gründlich mit einem Tuch oder weißem Pad. Die Oberfläche muss dabei handtrocken sein! Alle Zonen auf die gleiche Art und Weise bearbeiten. **06.** In einem gut belüfteten Raum kann die Oberfläche bereits innerhalb von 24 - 36 Stunden nach dem Auftragen betreten werden.



VORSICHT

Mit dem Produkt getränkte Tücher sind selbst entflammbar und müssen nach Gebrauch in Wasser neutralisiert werden.

Markieren Sie die von Ihnen verwendete Farbe:



Aufgetragen am:

Ihr Parkettverleger/Händler:

Rubio Monocoat Headoffice
Ambachtenstraat 58, 8870 Izegem
BELGIUM

Tel. +32 (0)51 30 80 54
info@rubiomonocoat.com
www.rubiomonocoat.com

Rubio Monocoat Deutschland GmbH
Wiesengrund 15, 38173 Veltheim / Ohe
DEUTSCHLAND

Tel. +49 (0) 5305-3990099
info@rubiomonocoat.de
www.rubiomonocoat.de

Rubio Monocoat Zentraleuropa
Hall 286, 8911 Admont
AUSTRIA

Tel. +43 3613 26156
info@rubiomonocoat.co.at
www.rubiomonocoat.co.at

